


# APARTEMEN/RUMAH IKAN

## Komponen Rumah Ikan

### Partisi

Bahan utama yang digunakan untuk menyusun kerangka modul Apartemen Ikan adalah Partisi Plastik dari bahan Polypropylene (PP) yang terdiri atas 2 bentuk yaitu Partisi Vertikal dan Partisi Horizontal.



#### Spesifikasi Partisi :

- Bahan : Plastik Polypropylene (PP)
- Ukuran :
  - Partisi Horizontal (35x35x1,2 cm)
  - Partisi Vertikal (35x32x1,2 cm)

Untuk 1 (satu) paket Rumah/Apartemen Ikan terdiri dari :

- 50 Modul (6.150 bh partisi)
- Setiap 1 (satu) Koloni terdiri dari 5 (lima) modul
- Setiap Modul terdiri dari 123 set partisi
- Ukuran dari sub modul :
  - o Panjang x Lebar (35x35 cm)
  - o Tinggi 175 cm
- Beton Cor 4 (empat) buah sebagai pemberat

#### Catatan :

Jumlah Modul tergantung kebutuhan



PT. TRIJAYA SANTIKA BHAKTI

Komplek BPPT Jln. Pesanggrahan, Meruya Utara

Jakarta Barat ; Ponsel : 0815 8816 418/0821 2403 6806

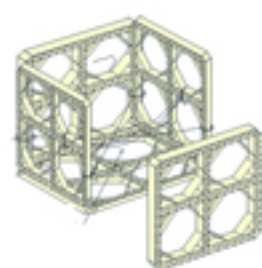
www.trijayasantika.com

## STRUKTUR RUMAH IKAN

### 1 Set Keranjang Partisi

Terdiri dari :

- 4 Buah Partisi Horizontal
- 1 Buah Partisi Vertikal



### Partisi

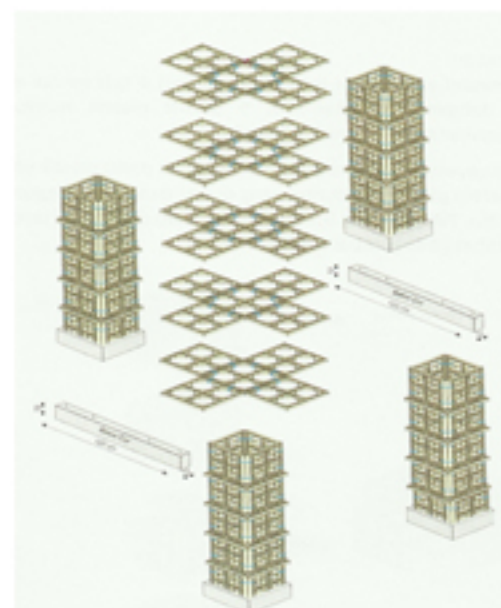
PA mono No. 700  
Panjang 0.5 - 0.6 meter

PA mono No. 700  
Panjang 0.5 - 0.6 meter

PA mono No. 700  
Panjang 0.5 - 0.6 meter

### 1 Sub Modul Rumah Ikan

Terdiri dari : 5 Keranjang Partisi



### 1 Modul Rumah Ikan

Terdiri dari :

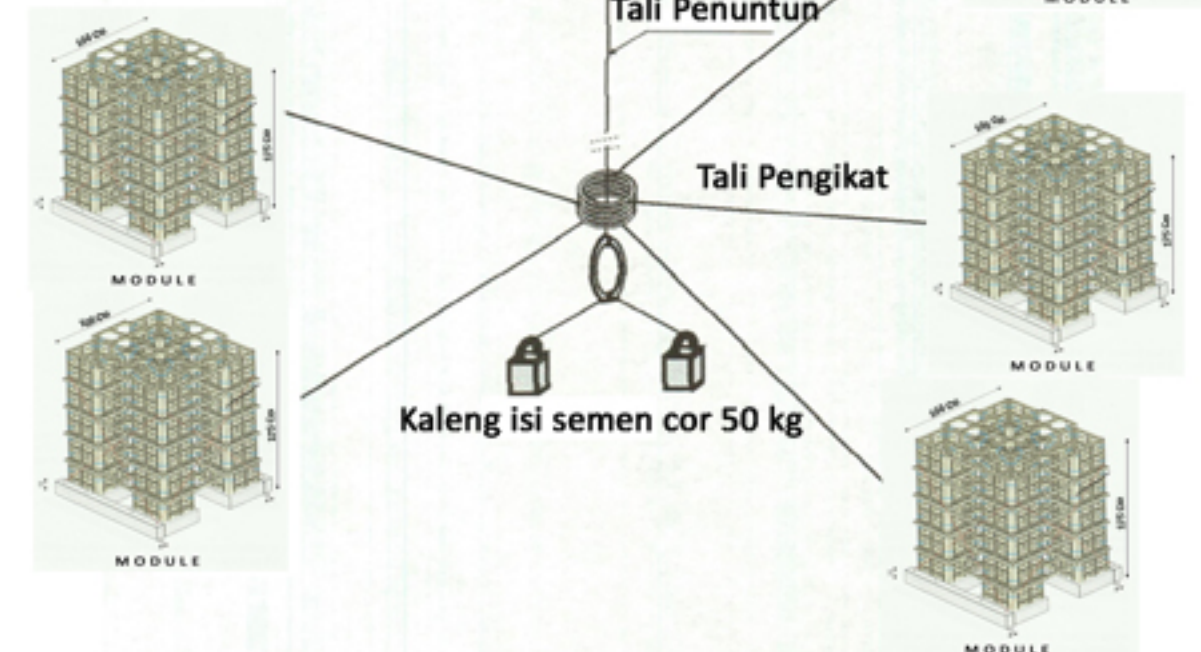
- 4 Sub Modul
- 25 set Partisi Horizontal
- Total Partisi 123 set

### Komponen Lain

- Tali PA Monofilamen 700
- Tali PE uk. 4mm dan 5mm
- Bambu Tiang/Tali Penuntun
- Papan Peluncur uk. : 20x2x400cm
- Pita Plastik
- Cabel Ties uk 3x30cm
- Pelampung Tanda




### Modul



### 1 Koloni Rumah Ikan (5 bh Modul)



### Proses Perakitan Rumah Ikan (di Darat)

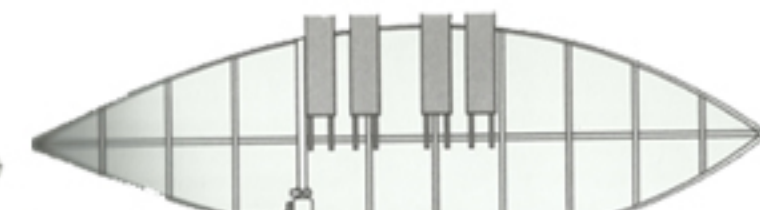


Perakitan Modul  
(di Laut/diatas Perahu)

### Proses Penenggelaman Rumah Ikan



Papan Luncur Rumah Ikan



Posisi Papan Luncur diatas Perahu